



BANEGUIDE

Golf Club Harekær

Velkommen til

Det er med stor glæde, vi kan præsentere dig for denne baneguide, til gavn for førstegangsbesøgende og som arbejdsredskab for spillere, der ønsker større udbytte af runder eller bedre score i matcher.

Banens 18 huller ligger ikke langt fra Køge Ås. Terrænet bærer da også præg af istidens formgivning - let kuperet med moser, søer og bække, der skærer landskabet.

Derfor kan vi byde dig på en spændende golfrunde, hvor især indspil til greens skal være nøjagtige.

God fornøjelse!

Harekærvej 6 B · 4600 Køge
Tlf. 56 82 00 34 · e-mail: info@harekaer-golf.dk



Lokalregler for Golf Club Harekær

1. BANEMARKERINGER:

Hvide pæle: Out of bounds

Gule pæle: Strafområde

Røde pæle: Strafområde

Blå pæle: Areal under reparation

Blå pæle med grøn top: Areal under reparation med spilleforbud

2. Når en bold er out of bounds eller mistet, må spilleren med 2 strafslag efter Standard lokalregel E-5 (se opslag i klub/hjemmeside), droppe en bold indtil to køllelængder inde på hullets fairway, ikke nærmere hullet, end hvor bolden krydsede OB grænsen eller skønnes mistet. 'Fairway' er græs i det generelle område, klippet til fairwayhøjde eller lavere, inkl. hullets tee-områder.
3. Ved spil af 2. hul er 3. hul out of bounds fra første hvide pæl med pil. Ved spil af alle andre huller er disse hvide pæle ikke-flytbare forhindringer. Lempelse efter regel 16.1.
4. Alle gule, røde og blå pæle samt afstandsmarkeringer er ikke-flytbare forhindringer. Lempelse efter Regel 16.1.
5. Den store sten på 7. fairway er en integreret del af banen.
6. Hvis det er en kendsgerning eller så godt som sikkert, at en spillers bold ramte en el-ledning, på banen, tæller slaget ikke. Spilleren skal spille en

ny bold uden straf fra, hvor det forrige slag blev slået. Regel 14.6.

7. Ved spil af 8. og 18. hul:

Hvis en spiller ikke ved, om bolden er i strafområdet, må spilleren, i modsætning til Regel 18.3a, spille en provisorisk bold efter en af de 3 lempelsesmuligheder for et strafområde i Regel 17.1d. Den provisoriske bold bliver bolden i spil som normalt efter Regel 18.3, undtagen hvis den oprindelige bold inden for 3 minutters søgetid;

- ikke findes, eller det er blevet en kendsgerning eller så godt som sikkert, at den er i strafområde – så bliver den provisoriske bold spillerens bold i spil.
- findes i strafområdet – så kan spilleren vælge at fortsætte enten med den oprindelige bold, eller med den provisoriske bold.

8. Hvis det er en kendsgerning eller så godt som sikkert, at en bold er i strafområdet på hul 17, må spilleren tage lempelse med ét strafslag enten efter Regel 17.1, eller ved at droppe i droppezonen, der er markeret med 4 sorte pæle. Droppezonen er et lempelsesområde efter Regel 14.3.

STRAF FOR OVERTRÆDELSE AF DISSE LOKAL-REGLER: *Hulspil:* tab af hul. *Slagspil:* 2 strafslag.

Godkendt af DGU Januar 2019.

ORDENSREGEL:

Der er **STRENGT** forbudt at betræde naboernes grunde, herunder moseområdet ved 7. fairway. Overtrædelse medfører øjeblikkelig bortvisning fra banen samt 2 måneders karantæne.

Golf Club Harekær

HERRE	DAME
<input type="checkbox"/> CR 72,5-139	<input type="checkbox"/> CR ———
<input type="checkbox"/> CR 70,6-134	<input type="checkbox"/> CR 76,8-141
<input type="checkbox"/> CR 68,3-129	<input type="checkbox"/> CR 74,0-135
<input type="checkbox"/> CR 66,4-124	<input type="checkbox"/> CR 71,7-130

18 Huller Par 71

Længde: ○ Hvid 5944 m

Længde: ● Gul 5585 m

Længde: ● Blå 5141 m

Længde: ● Rød 4793 m

Omsorg For Banen

Alle golfspillere vil gerne have et fuldstændigt optimalt lege til deres bold, når de skal slå til den. Det være sig ved et fuldt slag fra fairway eller et lille chip tæt på green.... liggende på græs, der ved dets tæthed "bærer" bolden og muliggør en 100% kontakt.

Hvordan opnår man så den perfekte bane, der giver det perfekte spil?

Er det kun greenkeeperen, der gennem vedligeholdelse sørger for det? Eller er det også golfspilleren, der ved sin adfærd på banen kan påvirke banens standard?

Vidste du....

- at slid på græsset skal erstattes ved vækst?
- at græs ikke har vækst, når jordtemperaturen er under 6 grader?
- at græssets hjertesked er meget sårbart, når planten er frossen?
- at en turf, der ikke lægges på plads og trykkes ned, giver adgang til frø af vildgræsser, og at græssets evne til at "bære" bolden derved forringes?
- at et nedslagsmærke på green er 3 uger om at reparere sig, hvis man undlader at rette det op?
- at trafik mellem green og greenbunkers giver slid på forgreen og dermed dårligere lege for bolden?

Ingen golfspiller ønsker en dårlig runde, så konklusionen må være, at ikke bare selve golfspillet kræver, at man bruger hovedet, men også ens færden på banen.

Gør dit spil bedre: Vis omsorg for banen!

PAR
3

HCP
15

160

145

145

135

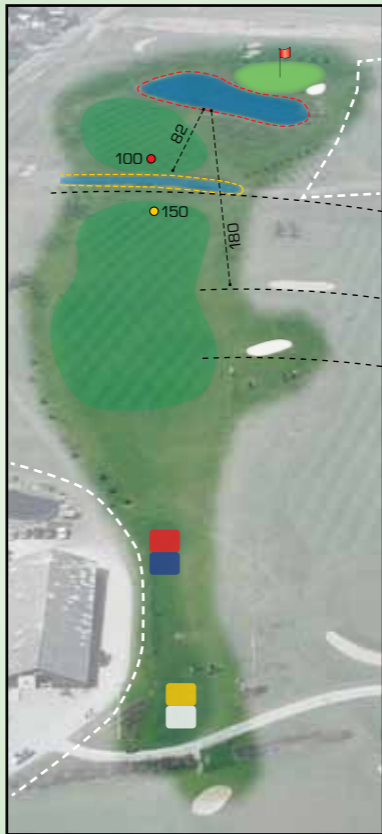


Hullet spilles længere,
da green ligger højere end teested.



PAR
5
HCP
3

- 449
- 449
- 386
- 386



- 303
- 303
- 240
- 240
- 213
- 213
- 150
- 150
- 160
- 160
- 97
- 97

Par 5 hul med drilsk vandløb og sø, der gør indspil til green krævende.



PAR

4

HCP

5

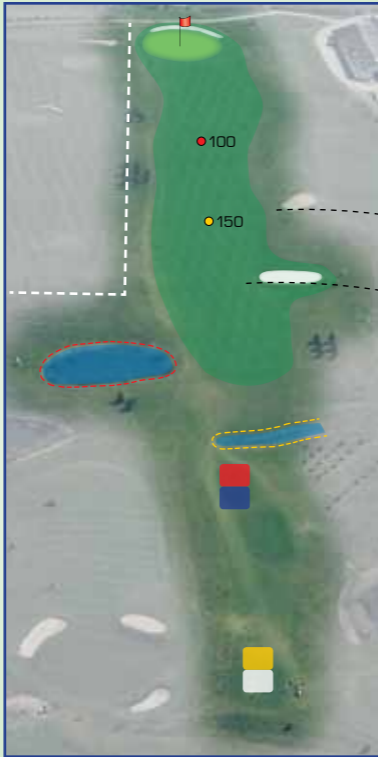
3

393

393

303

303



Hullet karakteriseres ved jævn stigning på 11 meter til green. Pas på vandløb og sø i drivet.



4

PAR

3

HCP

13

177

153

153

138



PAR
4

HCP
7

5

332

332

297

297



- 267
- 267
- 232
- 232

Efter 190 m falder terrænet ca. 7 m mod tværgående å.
Tricky indspil til lille green, der hælder kraftigt mod søen.



PAR
4HCP
11

316

291

291

265



- 178
- 153
- 153
- 130

Pas på out of bounds i højre side
og de mange bunkers omkring green.



PAR

5

HCP

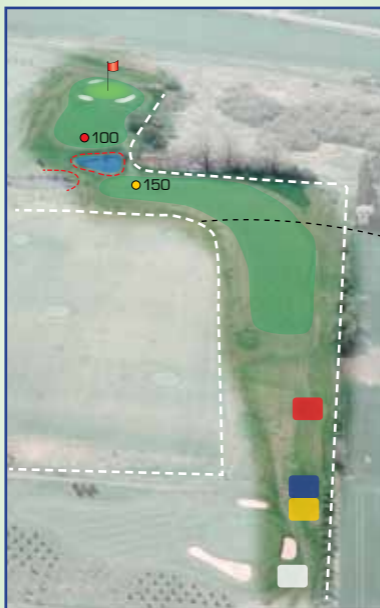
1

514

469

469

414



Banens sværeste hul! Efter 230 meter falder terrænet 8 meter mod mose (out of bounds) og sø.



PAR
3HCP
17

138

138

114

114



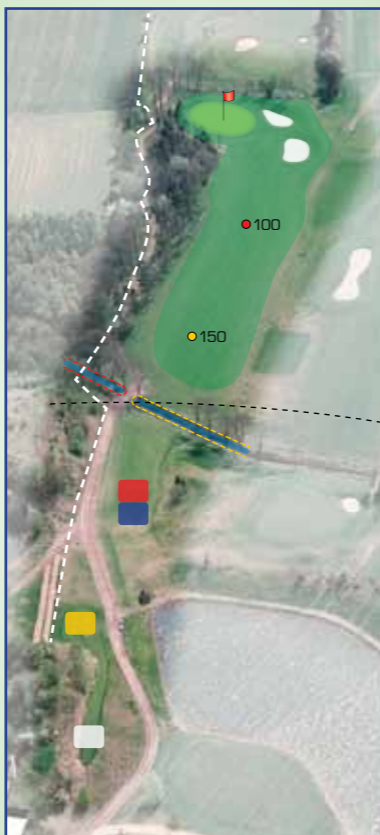
PAR
4HCP
9

344

301

244

244



- 154
- 111
- 54
- 54

Mellem 150 meter og 100 meter markeringerne skråner fairway kraftigt mod venstre.



10

PAR
4

HCP
10

348

338

338

282



Pas på out of bounds i venstre side.

PAR
4

HCP
14

11

332

313

313

262



○ 249
● 230
● 230
● 179

Hold drivet i venstre side.
Pas på det naturlige krydsende hegn, som er højt.



PAR
4

HCP
12

12

374

356

300

300



- 233
- 215
- 159
- 159
- 215
- 197
- 141
- 141

Vær opmærksom på
bunkeren i højre side af fairway.



PAR
5HCP
2

520

486

408

408



○ 374
● 340
● 262
● 262

○ 281
● 247
● 169
● 169

Langt par 5 hul med krydsende å foran green.



PAR

4

HCP

6

395

386

369

369

- 163
- 154
- 136
- 136

- 194
- 185
- 167
- 167

- 169
- 160
- 142
- 142



Langt par 4 hul med dyb bunker bag green.



PAR
3

HCP
16

15

129

129

105

105



Kort hul med platau green.



PAR
5

HCP
4

16

517

467

467

390



- 329
- 279
- 279
- 201
- 274
- 224
- 224
- 146

Hold drivet venstre om masten.
Fra 150 meter mærket skræner fairway mod åen.



PAR
3

HCP
18

17

123

113

113

86



OBS! Der er droppezone på modsatte side af søen.



PAR
4

HCP
8

383

326

326

295



- 302
- 245
- 245
- 214

- 199
- 142
- 142
- 111

Banens smukkeste hul! Hold drivet i venstre side af fairway. Præcision i indspillet over en 75 m lang sø.

